


كيف أصلي؟



جمعية المعراج
لإقامة الصلاة
علم وخير ١٧٣٠

كيف أصلي؟



لتعليم كيفية الصلاة مع مقدماتها
وشرائطها، وأحكام الخلل الذي يمكن
أن يقع من شك أو نسيان...
وقد راعى الكتاب التسهيل في العبارة
ووضع الصيغة التي تبرىء ذمة المكلف
بعيداً عن اصطلاحات الاحتياط
وغيرها، معتمدين على فتاوى الإمام
الخميني قده في تحرير الوسيلة والإمام
الخامنئي قده في أجوبة الاستفتاءات،
على أن يؤتى بما ورد بعنوان الاستحباب
بنيّة رجاء المطلوبة.



الكتاب: كيف أصلي؟

إعداد ونشر: جمعية الصلاة

الطبعة الثالثة كانون الأول 2010 م. 1431 هـ

وحتى تكون صلاتنا صحيحة لا بد من الإتيان بها على الوجه المطلوب المطابق للحكم الشرعي الذي يؤخذ من المرجع عبر التقليد.

التقليد وشروط المرجع:

تقليد المرجع الديني في أمور الحياة هو الطريق الأكثر اتباعاً لجل الناس، فقد اعتاد الناس في كل مجال الرجوع إلى ذوي الاختصاص والخبرة بذلك المجال، وهو واجب على كل مكلف لا يتمكن من الاجتهاد أو الاحتياط. ويشترط في من يرجع إليه في التقليد جملة شروط منها: الإيمان، الاجتهاد، العدالة والحياة أي يجب أن يبدأ التقليد بالعمل طبق رأي المرجع الحي.

وحيثما يختلف العلماء المجتهدون في آرائهم - كما هو الحال عادة - فلن يرجع المكلف ومن يقلد؟

الجواب: يرجع إلى الأعلم في الشريعة، والأعرف والأقدر على تطبيق أحكامها في مواردنا مع فهم للحياة وشؤونها بقدر الحاجة. وبعبارة موجزة يجب على المقلد أن يقلد الأعلم من المجتهدين، كما هو الاحتياط في ذلك ورأي مشهور الفقهاء فيه.



1. التوحيد. 2. العدل.
3. النبوة. 4. الإمامة.
5. المعاد.

1. الصلاة، 2. الصوم، 3. الزكاة، 4. الخمس، 5. الحج،
6. الجهاد، 7. الأمر بالمعروف، 8. النهي عن المنكر،
9. الموالاتة للنبي وآله ، 10. البراءة من أعدائهم.

وهي الصلة بين المخلوق والخالق، فإذا قطعها العبد فقد انقطعت صلته بخالقه. يقول تعالى في كتابه العزيز ﴿إِنِّي أَنَا اللَّهُ لَا إِلَهَ إِلَّا أَنَا فَاعْبُدْنِي وَأَقِمِ الصَّلَاةَ لِذِكْرِي﴾ (طه: 14).

وقال تعالى: ﴿إِنَّ الصَّلَاةَ كَانَتْ عَلَى الْمُؤْمِنِينَ كِتَابًا مَوْقُوتًا﴾ (النساء: 103) وجاء في الحديث الشريف عن رسول الله ﷺ: «ليس مني من استخف بصلاته» (بحار الأنوار: 136.79).

وعنه ﷺ: «الصلاة عمود الدين إن قبلت قبل ما سواها وإن ردت رد ما سواها» وورد عن أئمة أهل البيت عليهم السلام: «إن شفاعتنا لا تنال مستخفاً بالصلاة» (بحار الأنوار: 2.47).

من جنبه، مع حضور عدة من الفقهاء العظام المعروفين (دامت إفاضاتهم) فرأيت السيد القائد رَضِيَ اللهُ عَنْهُ أدقّ نظراً وأسرع انتقالاً وأقوى استنباطاً للفروع من الأصول من غيره من المراجع العظام (حفظهم الله تعالى). فإن كان ذلك هو الميزان في الألفية كما هو كذلك. فهذا الميزان قد لمستته من مباحثات السيد القائد رَضِيَ اللهُ عَنْهُ، ومن هنا أعترف وأشهد بأنه أعلم أقرانه المعاصرين نفعنا الله تعالى وإياكم بزعامته وإفاضاته وإرشاداته.

شهادة آية الله الشيخ أحمد جنتي (*) بالألفية

باسمه تعالى

ملاك الألفية عندي أن يكون الفقيه أقدر على استنباط الأحكام من مصادرها وأدلتها الشرعية مع ملاحظة الزمان والمكان والمقتضيات. وأنا لا أعرف في المرشحين للمرجعية اليوم أقوى وأقدر من السيد القائد رَضِيَ اللهُ عَنْهُ.

شهادة آية الله الشيخ محمد يزدي (***) بالألفية

بسم الله الرحمن الرحيم

في ظل الخلاف الحاصل بين الفقهاء العظام في معنى الألفية وكيفية

(*) رئيس مجلس صيانة الدستور في الجمهورية الإسلامية، إمام جمعة طهران المؤقت.

(**) عضو مجلس الخبراء.

كيف يعرف الأعلام؟

الجواب: يُعرف بطرق منها: شهادة عدلين من المجتهدين الأكفاء أو الأفاضل القادرين على التقويم العلمي، ومنها: كل سبب يؤدي إلى يقين المقلد بأن فلاناً أعلم، كما لو كان المقلد من أهل العلم والفضل واقتنع بأعلمية فلان، أو شاع بين علماء الأمة أعلميته فاقتنع بذلك يقيناً.

من هو الأعلام في هذا الوقت؟

أنعم الله تعالى على الأمة الإسلامية بمجتهدين أفاضل كثر، لديهم اللياقات العلمية الهامة، وقد قامت شهادات - من مجتهدين عدول معروفين - بأعلمية سماحة المرجع الديني قائد الأمة الإسلامية آية الله العظمى السيد علي الحسيني الخامنئي رَحْمَةُ اللَّهِ عَلَيْهِ ونعرض من بين هذه الشهادات ما يلي:

شهادة آية الله السيد جعفر الحسيني الكريمي (*) بالأعلمية

بسم الله الرحمن الرحيم

إني طيلة سنين أجالس السيد القائد واشترك في جلسة شورى الإفتاء بمحضر

(*) عضو جامعة المدرسين وأحد أساتذة البحث الخارج في قم المقدسة وعضو مجلس شورى الافتاء في مكتب الإمام الخامنئي، حضر أبحاث السيد الخوئي (ره) مدة 24 عاماً وأبحاث الإمام الخميني (قده) 14 عاماً.



كيف أصلي؟

❖ قبل البدء بصلاتك، طهّر بدنك وتوضّأ:

ويمكن أن تصلي بوضوء واحد أكثر من صلاة بشرط أن لا تحصل إحدى نواقض الوضوء التالية:

1. خروج البول.
2. خروج الغائط.
3. خروج الريح من الدبر.
4. النوم الغالب على حاستي السمع والبصر.
5. كل ما يزيل العقل مثل الجنون والاعماء والسكر.



إحرازها، فإني أعتقد أن آية الله الخامنئي رَضِيَ اللهُ عَنْهُ هو الأعم والأقوى من حيث المجموع بالنسبة إلى العلوم والأمر اللازمة في التقليد والقيام بأعباء مرجعية الأمة الإسلامية.

وعليه يمكنكم تقليده في كل المسائل التي هي مورد الحاجة .

شهادة آية الله الشيخ محمد علي التسخيري (*) بالأعلمية

بسم الله الرحمن الرحيم

طلب مني بعض إخواني المؤمنين أن أبدي رأيي بصراحة في مسألة تقليد سيدي الكريم وقائد المؤمنين وولي أمر المسلمين سماحة آية الله العظمى السيد علي الخامنئي رَضِيَ اللهُ عَنْهُ على رؤوس المسلمين. وإني بعد معرفتي بعلمه الغزير ورأيه السديد في مختلف مجالات الشريعة الإسلامية، ونظراته في الفرد والمجتمع، أشهد بأعلميته وبذلك يتعين عندي تقليده حفظه الله تعالى والله على هذا شهيد.

والحمد لله رب العالمين

جمعية الصلاة

(*) عضو جامعة المدرسين.



حدود أعضاء الوضوء

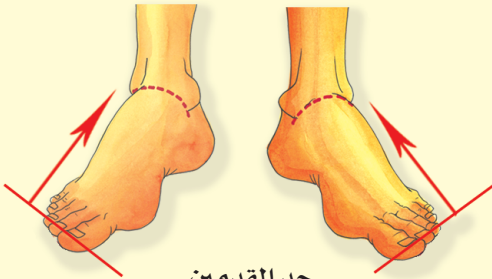
قبل البدء بالواجبات إنتفت إلى حدود أعضاء الوضوء، وهي كالتالي:



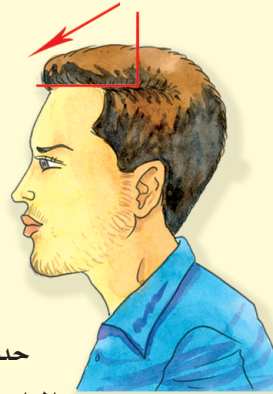
حد اليدين الواجب غسلهما



حد الوجه
الواجب غسله



حد القدمين
الواجب مسحهما



حد مقدم
الواجب مسحه

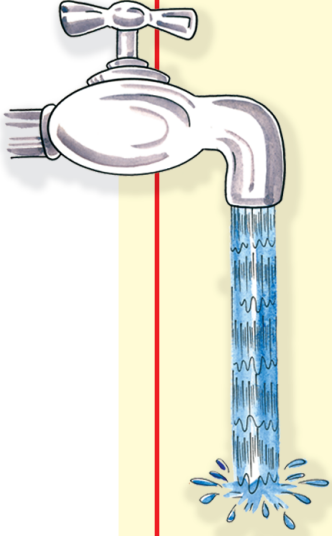
كيف تتوضأ؟

❖ جهّز ماء الوضوء، وليكن هذا الماء:

1. طاهراً (غير متنجس بإحدى النجاسات).
2. مباحاً (غير مفسوب).
3. مطلقاً (فلا يصح الوضوء بالماء المضاف كماء الورد أو عصير البرتقال...).
4. لا يكون الوضوء في إناء من الذهب أو الفضة.

❖ ولتكن أعضاء الوضوء:

1. طاهرة.
2. لا يوجد عليها حاجب يمنع من وصول الماء إليها (كالشمع والدهان...).



يستحب أن تقول عند رؤية الماء:

« الحمد لله الذي جعل الماء طهوراً ولم يجعله نجساً »

2. اغسل يدك اليمنى من المرفق (أي الكوع: وهو المفصل الذي يجمع عظمي الذراع والعضد) حتى أطراف الأصابع من أعلى إلى أسفل.



ويستحب أن تقول عند غسلها:

«اللَّهُمَّ أَعْطِنِي كِتَابِي بِيَمِينِي
وَالْخُلْدَ فِي الْجَانِ بِيَسَارِي
وَحَاسِبْنِي حَسَاباً يَسِيراً».

واجبات الوضوء

❖ انو بقلبك التقرب لله تعالى
بهذا الوضوء.

ثم ابدأ بعد ذلك بأفعال الوضوء.

1 - اغسل وجهك من منبت الشعر إلى
طرف الذقن طويلاً، وأما عرضاً
فالمساحة التي تقع بين الإبهام
والأصبع الوسطى، وليكن الغسل من
أعلى إلى أسفل.

ويستحب أن تقول عند غسله :

«اللهم بيّض وجهي يومَ تسودُّ فيه
الوجوهُ ولا تسودَّ وجهي يومَ
تبييضُ فيه الوجوهُ».





4 . امسح بباطن كفك اليمنى شيئاً من مقدّم الرأس بما بقي في كفك من بلل الوضوء.



ويستحب أن تقول عند المسح:
«اللهم غشني برحمتك
وبركاتك وعفوك».



3- اغسل يدك اليسرى من المرفق حتى أطراف الأصابع من أعلى إلى أسفل.

ويستحب أن تقول عند غسلها :

«اللهم لا تعطني كتابي
بشمالي ولا من وراء ظهري
ولا تجعلها مغلولةً إلى عنقي
وأعوذُ بك من مقطّعات
النيران».

6. امسح بباطن كفك اليسرى بما بقي فيها من بلل ظاهر قدمك اليسرى من أطراف الأصابع إلى المفصل (أول الساق).

ويستحب أن تقول عند الانتهاء:
«اللهم إني أسألك تمامَ
الوضوء وتمامَ الصلاة وتمامَ
رضوانك والجنة».






5 - امسح بباطن كفك اليمنى بما بقي فيها من بلل، ظاهر قدمك اليمنى من أطراف الأصابع إلى المفصل (أول الساق).



ويستحب أن تقول عند المسح:
«اللَّهُمَّ ثَبِّتْنِي عَلَى الصِّرَاطِ
يَوْمَ تَزَلُّ فِيهِ الْأَقْدَامُ، واجعل
سعيي فيما يُرضيك عني يا ذا
الجلال والإكرام».

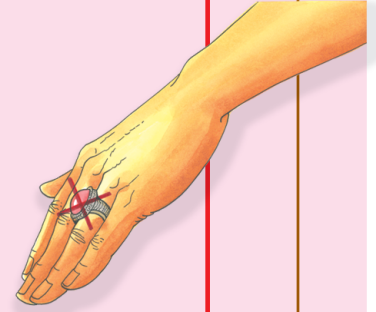
بماذا تيمم؟



❖ تُجَهَّزُ شَيْئاً يَصِحُّ التَّيْمُمُ بِهِ، وَمَا يَصِحُّ التَّيْمُمُ بِهِ هُوَ: التُّرَابُ، الرَّمْلُ، الْحَجَرُ وَالرَّخَامُ، وَغَيْرَ ذَلِكَ مِمَّا يُطْلَقُ عَلَيْهِ اسْمُ وَجْهِ الْأَرْضِ.

ويجب أن يكون طاهراً ومباحاً (أي غير مفسوب).

❖ تأكّد من عدم وجود حاجب على أعضاء التيمم، وانزع من يدك كل ما يحجب كالخاتم.



﴿فَتَيَمَّمُوا صَعِيداً طَيِّباً فَامْسَحُوا بِوُجُوهِكُمْ وَأَيْدِيكُمْ إِنَّ اللَّهَ كَانَ عَفُوًّا غَفُوراً﴾

متى تقيم؟


تقيم بدل الوضوء عند وجود أحد الأعذار التالية :

1. عدم وجدان ما يكفي من الماء للوضوء أو الغسل.
2. عدم التمكن من الوصول إلى الماء لوجود خطر أو ضرر.
3. خوف الضرر من استعمال الماء بسبب المرض.
4. خوف العطش.
5. ضيق الوقت لتحصيل الماء أو استعماله.
6. إذا كان الحصول على الماء يتطلب دفع ثمن يضر بحاله، أو يتطلب الحصول عليه مهانة ومذلة.
7. عندما يكون الماء لا يكفي لإزالة النجاسة عن البدن أو اللباس.

أفعال التييم

❖ تنوي التييم (بدلاً عن الوضوء مثلاً) قربة إلى الله تعالى، وتشرع بأفعال التييم.

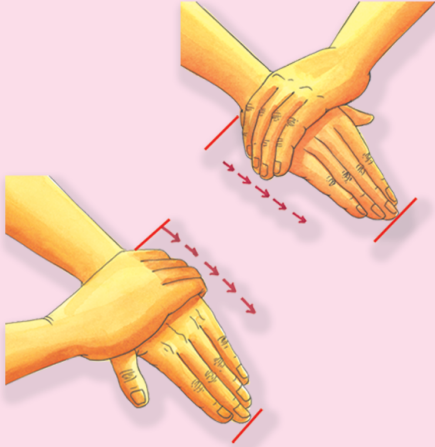
1 - تضرب باطن كفيك على الأرض دفعة واحدة (ومن الأرض الرمل، التراب، الصخر، الرخام..).



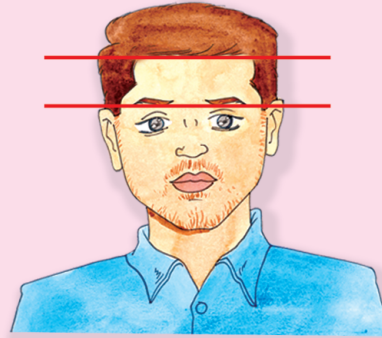
حدود أعضاء التيمم

❖ قبل البدء ببيان الأفعال: التفت الى حدود أعضاء التيمم، وهي التالي:

❖ حدّ الكفين



❖ حدّ الجبهة والجبينين



عن رسول الله ﷺ :

«جُعِلت لي الأرض مسجداً وطهوراً».


3 . تمسح بباطن كفك اليسرى
ظاهر كفك اليمنى من الزند
إلى أطراف الأصابع من أعلى
إلى أسفل.





2 . تمسح بباطن الكفين تمام
الجبهة وطرفيها، من منبت
الشعر الى طرف الانف الأعلى
وإلى الحاجبين (مع المسح على
الحاجبين على الاحوط)، من
أعلى إلى أسفل.

5 . الأحوط أن تضرب بكفيك
الأرض مرة ثانية وتمسح ظاهر
الكف اليمنى بباطن الكف
اليسرى، وتمسح ظاهر الكف
اليسرى بباطن الكف اليمنى.





4 - تمسح بباطن كفك اليمنى
ظاهر كفك اليسرى من الزند
إلى أطراف الأصابع من أعلى
إلى أسفل.

بِسْمِ اللَّهِ الرَّحْمَنِ الرَّحِيمِ

﴿ أَقِمِ الصَّلَاةَ لِدُلُوكِ الشَّمْسِ إِلَى غَسَقِ اللَّيْلِ
﴿ وَقُرْآنَ الْفَجْرِ إِنَّ قُرْآنَ الْفَجْرِ كَانَ مَشْهُودًا ﴾

الإسراء 78





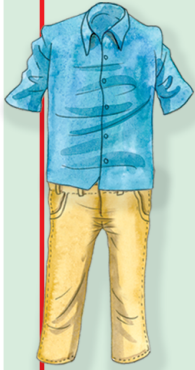
ستر المرأة

لباس المصلي

بعد تحصيلك للطهارة (الوضوء، أو التيمم...) صلّ في ستر مناسب.

❖ السترة في الصلاة:

يجب أن يلبس الرجل ما يستر العورتين.
ويجب أن تلبس المرأة ما يستر بدنهما كله ما عدا الوجه والكفين
والقدمين إلى المفصل (أول الساق).



لباس الرجل

❖ الواجب في لباس المصلي:

1. أن يكون طاهراً.
2. أن يكون مباحاً غير مغمصوب.
3. إذا كان من الحيوان (كالجلد) فيجب أن يتوفر فيه شرطان:
الأول: أن يكون الحيوان حلال الأكل.
الثاني: أن يكون مذكى (حسب الطريقة الشرعية).
4. أن لا يكون من الذهب أو الحرير الخالص، وهذا الشرط خاص بالرجال فقط.




لا يجب على المرأة أن تستر القدمين في الصلاة، ولكن لا يجوز لها
كشفهما أمام الرجل الأجنبي الناظر.

مسألة:

4 . وقت صلاة المغرب: يبدأ عند الغروب الشرعي(❖❖❖) ، إلى ما قبل منتصف الليل الشرعي بمقدار أداء فريضة العشاء.

5 . وقت صلاة العشاء: يبدأ بعد غروب الشمس بمقدار أداء فريضة المغرب، إلى منتصف الليل الشرعي. بعد منتصف الليل: صل المغرب والعشاء قربة لله تعالى، لا بنية الأداء أو القضاء.



(❖❖❖) يُعرف بغياب الحمرة من جهة الشرق.

أوقات الصلوات

لتكن صلواتك الخمس ضمن الأوقات التالية:

1. **وقت صلاة الصبح:** يبدأ من طلوع الفجر الصادق إلى شروق الشمس.



2. **وقت صلاة الظهر:** يبدأ من زوال الشمس (*) عند منتصف النهار إلى ما قبل الغروب بمقدار أداء العصر.



3. **وقت صلاة العصر:** يبدأ بعد الزوال بمقدار أداء فريضة الظهر وينتهي عند غروب الشمس التكويني (**).

(*) هو تجاوز الشمس وسط السماء إلى جهة المغرب، ويعرف بزيادة الظل نحو الشرق.
 (**) نزول قرص الشمس خلف الأفق.

الأذان والإقامة

❖ اذُنْ لِلصَّلَاةِ الْخَمْسِ، فَالْأَذَانَ مِنَ الْمُسْتَحَبَّاتِ وَكَيْفِيَّتِهِ:

❖ ثُمَّ أَقِمْ بَعْدَ الْأَذَانِ فَالْإِقَامَةَ مِنَ الْمُسْتَحَبَّاتِ الْأَكِيدَةِ، وَكَيْفِيَّتِهَا:

اللَّهُ أَكْبَرُ اللَّهُ أَكْبَرُ	اللَّهُ أَكْبَرُ اللَّهُ أَكْبَرُ	اللَّهُ أَكْبَرُ اللَّهُ أَكْبَرُ	اللَّهُ أَكْبَرُ اللَّهُ أَكْبَرُ
أَشْهَدُ أَنْ لَا إِلَهَ إِلَّا اللَّهُ	أَشْهَدُ أَنْ لَا إِلَهَ إِلَّا اللَّهُ	أَشْهَدُ أَنْ لَا إِلَهَ إِلَّا اللَّهُ	أَشْهَدُ أَنْ لَا إِلَهَ إِلَّا اللَّهُ
أَشْهَدُ أَنَّ مُحَمَّدًا رَسُولُ اللَّهِ	أَشْهَدُ أَنَّ مُحَمَّدًا رَسُولُ اللَّهِ	أَشْهَدُ أَنَّ مُحَمَّدًا رَسُولُ اللَّهِ	أَشْهَدُ أَنَّ مُحَمَّدًا رَسُولُ اللَّهِ
أَشْهَدُ أَنْ عَلِيًّا وَوَلِيَّ اللَّهِ	أَشْهَدُ أَنْ عَلِيًّا وَوَلِيَّ اللَّهِ	أَشْهَدُ أَنْ عَلِيًّا وَوَلِيَّ اللَّهِ	أَشْهَدُ أَنْ عَلِيًّا وَوَلِيَّ اللَّهِ
حَيِّ عَلَى الصَّلَاةِ	حَيِّ عَلَى الصَّلَاةِ	حَيِّ عَلَى الصَّلَاةِ	حَيِّ عَلَى الصَّلَاةِ
حَيِّ عَلَى الْفَلَاحِ	حَيِّ عَلَى الْفَلَاحِ	حَيِّ عَلَى الْفَلَاحِ	حَيِّ عَلَى الْفَلَاحِ
حَيِّ عَلَى خَيْرِ الْعَمَلِ	حَيِّ عَلَى خَيْرِ الْعَمَلِ	حَيِّ عَلَى خَيْرِ الْعَمَلِ	حَيِّ عَلَى خَيْرِ الْعَمَلِ
قَدْ قَامَتِ الصَّلَاةُ	قَدْ قَامَتِ الصَّلَاةُ	اللَّهُ أَكْبَرُ	اللَّهُ أَكْبَرُ
اللَّهُ أَكْبَرُ	اللَّهُ أَكْبَرُ	لَا إِلَهَ إِلَّا اللَّهُ	لَا إِلَهَ إِلَّا اللَّهُ
	لَا إِلَهَ إِلَّا اللَّهُ		



شهادة «أشهد أن علياً ولي الله» يؤتى بها بقصد القرية المطلقة، لما ورد عن الإمام الصادق عليه السلام : «إذا قال أحدكم لا إله الا الله محمد رسول الله فليقل علي أمير المؤمنين»، ولا يؤتى بها بقصد انها جزء من الأذان أو الإقامة.

مكان المصلي

❖ صلّ في مكان :

- 1 - مباح، بأن لا يكون مفضوياً.
- 2 - مستقر غير مضطرب، وهذا الشرط يفترض مراعاته حال الاختيار، وأما حال الاضطرار كراكب السفينة المضطربة في تمام وقت الصلاة مثلاً - فلا يجب مراعاته.
- 3 - طاهر: وهذا الشرط يختص بموضع سجود الجبهة.
- 4 - لا نجاسة فيه تسري إلى البدن أو اللباس.
- 5 - لا يرتفع أو ينخفض موضع السجود فيه عن موقف القدمين أكثر من أربعة أصابع مضمومة.



❖ توجه نحو القبلة (الكعبة الشريفة) واقفاً منتصباً:

﴿قَدْ نَرَى تَقَلُّبَ وَجْهِكَ فِي السَّمَاءِ فَلَنُمَلِّئَنَّكَ قِبْلَةً تَرْضَاهَا فَوَلِّ وَجْهَكَ شَطْرَ الْمَسْجِدِ

الْحَرَامِ وَحَيْثُ مَا كُنْتُمْ فَوَلُّوا وُجُوهَكُمْ شَطْرَهُ...﴾

عدد ركعات الصلوات

صلاة الصبح:

ركعتان

صلاة الظهر:

أربع ركعات

صلاة العصر:

أربع ركعات

صلاة المغرب:

ثلاث ركعات

صلاة العشاء:


أربع ركعات

بِسْمِ اللَّهِ الرَّحْمَنِ الرَّحِيمِ

اتْلُ مَا أُوحِيَ إِلَيْكَ مِنَ الْكِتَابِ
وَأَقِمِ الصَّلَاةَ إِنَّ الصَّلَاةَ
تَنْهَى عَنِ الْفَحْشَاءِ وَالْمُنْكَرِ
وَلَذِكْرُ اللَّهِ أَكْبَرُ وَاللَّهُ يَعْلَمُ مَا
تَصْنَعُونَ

سورة العنكبوت، آية 45

2- إقرأ بشكل صحيح سورة الفاتحة
مع سورة قرآنية تامة (كسورة
الإخلاص)، حال كونك قائماً
مستقراً.



في صلاة الصبح والمغرب والعشاء يجب: على الرجال الجهر في الركعة الأولى
والثانية ويجوز للنساء الإخفات فيهما، أما في الركعة الثالثة والرابعة فيجب على
الرجال والنساء الإخفات فيها.

كيف أصلي صلاة الظهر والعصر والعشاء؟

الركعة الاولى:

انو: بأن تقصد بقلبك: أصلي صلاة الظهر أو العصر أو العشاء. بحسب اختلاف الوقت) أداءً واجباً قربة إلى الله تعالى (ولا يجب التلفظ بالنية).
1 - كبر تكبيرة الإحرام، وبها تفتتح الصلاة، وهي عبارة عن قولك: «الله أكبر» ويستحب رفع اليدين بمحاذاة الأذنين عند التلفظ بها.



- يجب على الرجال والنساء الإخفات في القراءة في صلاتي الظهر والعصر،

مسألة:

4 - قم مستقيماً منتصباً بعد

الركوع، ويستحب أن تقول:

«سَمِعَ اللَّهُ لِمَنْ حَمِدَهُ».

5 - اسجد على الأرض الطبيعية

(مثل التراب، الصخر...) أو

ما تنبت من غير المأكول أو

الملبوس: بأن تضع المساجد


السبعة على الأرض وتعتمد

عليها، وهي: الجبهة، باطن

الكفين، الركبتان وإبهاما



3 - اركع، والركوع هو أن تنحني بحيث تصل يداك إلى ركبتيك،
 وقل: «سُبْحَانَ رَبِّيَ الْعَظِيمِ
 وَبِحَمْدِهِ» أو «سبحانَ الله، سبحانَ
 الله، سبحانَ الله».



- كن مستقراً مطمئناً عند
 الذكر الواجب في الركوع.

مناطق الجهر: هو ظهور جواهر الصوت. **الإخفات:** هو عدم ظهور جواهر الصوت.
 يستحب للرجل في قراءة الفاتحة في الركعتين الأولى والثانية من صلاتي الظهر والعصر

مسألة:

الجهر ب: بسم الله الرحمن الرحيم

7. ثم اسجد مرة ثانية، وكرر ما قلته في السجدة الأولى.
وتسمى الجلسة بعدة السجدة الثانية بـ جلسة الاستراحة.
وبهذا تتم الركعة الأولى من الصلاة.

الركعة الثانية:

8. ثم قم للركعة الثانية واقرأ الفاتحة وسورة كاملة بعدها.
9. ثم اقنت بعد القراءة. والقنوت مستحب.، وكيفيته: توجّه باطن



من الأدعية المستحبة في القنوت: «لا إله إلا الله الحليم الكريم لا إله إلا الله العلي العظيم سبحان الله ربّ السموات السبع وربّ الأرضين السبع وما فيهن وربّ العرش العظيم والحمد لله رب العالمين».

القدمين، وقل في سجودك:
«سُبْحَانَ رَبِّيَ الْأَعْلَىٰ وَبِحَمْدِهِ» أو
«سُبْحَانَ اللَّهِ، سُبْحَانَ اللَّهِ،
سُبْحَانَ اللَّهِ».

- كن مستقراً مطمئناً عند الذكر
الواجب في السجود.

6 - ارفع رأسك من السجود واجلس
معتدلاً مستقراً، ويستحب أن
تقول: «استغفرُ اللهَ رَبِّي وَأَتُوبُ
إِلَيْهِ».



- يستحب أن تقول بعد ذكر الركوع والسجود:

«اللهم صلِّ على محمد وآل محمد»

الركعة الثالثة :

12 . قم للركعة الثالثة، وبعد استقراك، قل: «سُبْحَانَ اللَّهِ، وَالْحَمْدُ لِلَّهِ، وَلَا إِلَهَ إِلَّا اللَّهُ، وَاللَّهُ أَكْبَرُ» والأفضل تكرارها ثلاث مرات، ثم تركع وتكرر ما قلته وفعلته في الركعة الأولى تماماً.

الركعة الرابعة :

13 . قم للركعة الرابعة، وافعل كما فعلت في الركعة الثالثة.



المكلف مخير في الركعة الثالثة والرابعة، بين قراءة الفاتحة إخفاتاً أو التسبيحات الأربع.

كفيك نحو السماء، وتدعو بما تريد
لقضاء حوائج الدنيا والآخرة.

10. ثم اركع وكرر ما فعلته وقلته في الركعة
الأولى.

11. بعد رفع رأسك من السجدة الثانية من

الركعة الثانية، اجلس معتدلاً مستقراً

وتشهد بقولك: «أشهد أن لا إله إلا الله

وحدّه لا شريك له، وأشهد أن محمداً

عبدُهُ ورسولُهُ، اللهم

صلِّ على محمدٍ وآلِ

محمدٍ» وبهذا تتم

الركعة الثانية.



ويستحب أن تقول قبل البدء بالتشهد: «بسم الله وبالله والحمد لله وخير الأسماء لله»

ثم تقول بعد التشهد: «وتقبّل شفاعته وارفع درجته».

❖ كيفية صلاة الصبح :

- في صلاة الصبح، يجب على المصلي بعد الانتهاء من التشهد في الركعة الثانية، التسليم وبذلك ينهي صلاته.

❖ كيفية صلاة المغرب :

في صلاة المغرب، يجب على المصلي بعد رفع رأسه من السجدة الثالثة التشهد والتسليم وتتم بذلك صلاته.

14 - وبعد رفع رأسك من السجدة الأخيرة واستقرارك تشهّد بالصيغة المتقدمة، ثم قل: «السلام عليك أيُّها النبيُّ ورحمةُ الله وبركاته، السلام علينا وعلى عبادِ الله الصّالحين، السلام عليكم ورحمةُ الله وبركاته».




ما ذكر أعلاه هو الصيغة الأكمل للتسليم، أما صيغة التسلم الواجبة فهي:
السلام علينا وعلى عباد الله الصالحين أو السلام عليكم.

أفضل الصلاة

❖ **إحرص على أن تكون صلاتك:**

1. **في أول وقتها:** عن الإمام الصادق ع: «من صلى الصلوات المفروضات في أول وقتها وأقام حدودها رفعها الملك إلى السماء بيضاء نقيّة وهي تهتف به تقول: حفظك الله كما حفظتني واستودعك الله كما استودعني ملكاً كريماً...».
2. **في المسجد:** عن الرسول الأكرم ص: «من مشى إلى مسجد من مساجد الله فله بكل خطوة خطاها حتى يرجع إلى منزله عشر حسنات، ومحى عنه عشر سيئات ورفع له عشر درجات».
3. **جماعة:** عن الرسول الأعظم ص: «صلاة الجماعة أفضل من صلاة الفرد بخمس وعشرين درجة».




أجزاء الصلاة

❖ الأجزاء غير الركنية

- وهي الأجزاء التي تبطل الصلاة بزيادتها أو نقصانها عمداً فقط لا سهواً أو نسياناً، وهي ما يلي:
- 1 - قراءة الحمد والسورة في الركعة الأولى والثانية.
 - 2 - الذكر في الركعة الثالثة والرابعة وفي الركوع والسجود.
 - 3 - السجدة الواحدة.
 - 4 - التشهد.
 - 5 - التسليم.

❖ الأجزاء الركنية

- وهي الأجزاء التي تبطل الصلاة بزيادتها أو نقصانها عمداً أو سهواً، وهي ما يلي:
- 1 - النية.
 - 2 - تكبيرة الإحرام.
 - 3 - القيام لتكبيرة الاحرام، والقيام الذي يقع بعده الركوع مباشرة.
 - 4 - الركوع.
 - 5 - السجدة معاً.



أحكام الشك في الصلاة

❖ من الشكوك التي لا يُعتنى بها

- 1 - الشك في الإتيان بواجب من واجبات الصلاة وقد تجاوز محلّه بأن دخل في الفعل اللاحق به كما إذا حصل الشك في القراءة أثناء الركوع.
- 2 - الشك في صحة الجزء المأتي به وإن لم يتجاوز المحل، كما إذا حصل الشك في صحة القراءة بعد الانتهاء منها وقبل الركوع.
- 3 - كثير الشك لا يعتنى بشكّه.









- مسألة :** - تبطل الصلاة مع الشك في عدد ركعات الصلاة الثنائية (صلاة الصبح) والثلاثية (صلاة المغرب) والأوليين من الرباعية (صلاة الظهر والعصر والعشاء) قبل إتمام السجدين من الركعة الثانية.
- مسألة :** - الظن في الركعات حكمه حكم اليقين، فيبني على ما يظن به.

مبطلات الصلاة

❖ تبطل الصلاة بفعل أحد الأمور التالية :

- 1 . كل ما يبطل الوضوء .
- 2 . كل ما يبطل الغسل .
- 3 . الأكل والشرب .
- 4 . الضحك مع الصوت (القهقهة) عمداً ولو اضطراراً ، وأما الضحك سهواً فهو غير مبطل للصلاة .
- 5 . كل فعل ماحٍ لصورة الصلاة عمداً أو سهواً (كالتصفيق ...) .
- 6 . التكلم أثناء الصلاة عمداً .
- 7 . التكتف وهو وضع اليد على الأخرى عمداً .
- 8 . تعمد البكاء بالصوت لفوات أمر دنيوي ولو قهراً .
- 9 . تعمد الالتفات بكل البدن على وجه يخرج عن استقبال القبلة .
- 10 . تعمد قول آمين بعد الفاتحة . (بشكل أنه أعدها جزء من الصلاة)








الوظيفة	بينى على	في حال	الشك بين
 و 			 و 

6. الشك بين 3 و4 و5 حال القيام، يجلس مباشرة ويبني على الأربع وبعد السلام يأتي بركعتي احتياط من قيام وركعتين من جلوس.

			 و 
---	---	---	---

7. الشك بين 4 و5 بعد السجدين يبني على الأربع ويتم صلاته ويأتي بسجدي السهو.

			 و 
---	---	---	---

8. الشك بين 4 و5 حال القيام يهدم القيام ويبني على الأربع ويتم صلاته ويأتي بركة احتياط من قيام، أو ركعتين من جلوس.

			 و 
---	---	---	---

9. الشك بين 5 و6 حال القيام يجلس مباشرة ويبني على الأربع ويتم صلاته ويأتي بسجدي السهو.



أحكام الشك في الركعات

الشكوك التي توجد لها حلول ، وتصح الصلاة بها وهي :

الشك بين	في حال	يبني على	الوظيفة
••• و •••		••••	

1. الشك بين 2 و3 بعد السجدة الثانية يبني على الثلاث ويتم صلاته ثم يأتي بركة احتياط من قيام أو ركعتين من جلوس.

••• و •••		••••	
-----------	---	------	---



2. الشك بين 2 و4 بعد السجدة الثانية يبني على الأربع ويتم صلاته ثم يأتي بركعتي احتياط من قيام.

••• و ••• و •••		••••	
-----------------	---	------	---


3. الشك بين 2 و3 و4 بعد السجدة الثانية يبني على الأربع ويتم صلاته ثم يأتي بركعتي احتياط من قيام وركعتي احتياط من جلوس.

••• و •••		••••	
-----------	---	------	---

4. الشك بين 3 و4 في أي حالة كان يبني على الأربع ويتم صلاته ويأتي بركة احتياط من قيام ، أو ركعتين من جلوس.

••• و •••		••••	
-----------	---	------	---

5. الشك بين 3 و5 حال القيام يجلس مباشرة ويبني على الأربع ويتم صلاته ويحتاط بركعتين من قيام.



سجود السهو

❖ متى يجب سجود السهو؟

1. للكلام سهواً.
2. لنتسيان السجدة الواحدة إذا فات محل تداركها.
3. لنتسيان التشهد إذا فات محل تداركه.
4. للتسليم في غير محله.
5. للشك بين الأربع والخمس ركعات.

❖ وقت أداء سجود السهو:

يجب سجود السهو بعد الصلاة مباشرة، وإن نسي أو تعمّد تركه، فالصلاة صحيحة لكن يجب المبادرة إليه فوراً.



صلاة الإحتياط

❖ أحكامها:


- وهي الواجبة في بعض حالات الشك في الركعات كما هو مفصّل في الجدول السابق ص 46 . - 47 .
- يجب أن تُصلى بعد الصلاة مباشرة قبل الإتيان بما يبطل الصلاة كالالتفات عن القبلة إلى اليمين أو اليسار.
- يجب توفر جميع شروط الصلاة فيها.

❖ كيفيتها:

- 1 . النية.
 - 2 . تكبيرة الإحرام.
 - 3 . قراءة الفاتحة إخفاً، ولا تقرأ سورة بعدها.
 - 4 . الركوع وذكره وتقوم وتسجد سجدتين وذكرهما.
 - 5 . التشهد والتسليم.
- وتنتهي صلاة الإحتياط إذا كانت ركعة واحدة، وإن كانت ركعتين تقف بعد السجدتين وتكرر ما فعلته في الركعة الأولى، وبعد السجدتين من الركعة الثانية تشهد وسلم.

الفهرس

3	هذا الكتاب
4	أصول الدين
4	فروع الدين
4	الصلاة
5	التقليد
7	شهادات
9	كيف تصلي
10	كيف تتوضأ
11	حدود أعضاء الوضوء
12	واجبات الوضوء
18	متى تتيمم
19	بماذا نتيمم
20	حدود أعضاء التيمم
21	أفعال التيمم
26	لباس المصلي
	أوقات الصلوات



❖ كيفية سجود السهو:

بعدما تنوي سجود السهو يستحب تكبيرة الإحرام، وبعد ذلك تسجد سجدتين، يستحب أن تقول فيهما:
«بسم الله وبالله السلام عليك أيها النبي ورحمة الله وبركاته».
وبعد السجدتين تتشهد وتسلم.

❖ قضاء السجدة والتشهد:

عند نسيان التشهد أو سجدة من السجدتين، يجب قضاؤهما بعد الفراغ من الصلاة مباشرة. فيؤدي السجدة أو التشهد بنية القضاء، ثم تؤدي سجود السهو.

والحمد لله رب العالمين



الفهرس

28	مكان المصلي
30	الأذان والإقامة
31	عدد ركعات الصلوات
33	كيف تصلي صلاة الظهر
34	والعصر والعشاء؟
43	صلاة الصبح
43	صلاة المغرب
44	أجزاء الصلاة
45	أفضل الصلاة
46	مبطلات الصلاة
47	أحكام الشك في الصلاة
48	أحكام الشك في الركعات
50	صلاة الإحتياط
52	سجود السهو
53	الفهرس

